



# Bulletin Officiel de la Cote

## BOURSE REGIONALE DES VALEURS MOBILIERES S.A.

SOCIETE ANONYME AU CAPITAL DE FCFA 3 062 040 000  
 Siège Social: Abidjan - COTE D'IVOIRE  
 Adresse: 18, Rue Joseph Anoma (Rue des Banques) - Abidjan E-mail: brvm@brvm.org  
 Tel: (225) 20 326 685 / 20 326 686 Fax : (225) 20 326 684  
 Site Internet: [www.brvm.org](http://www.brvm.org)

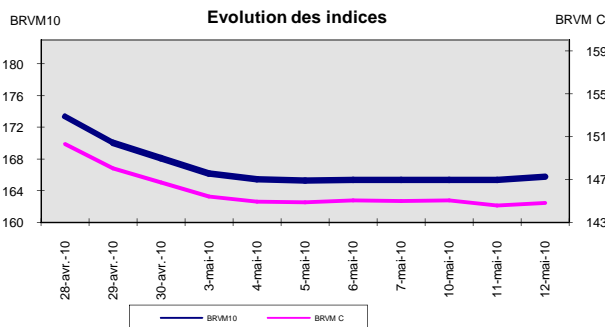
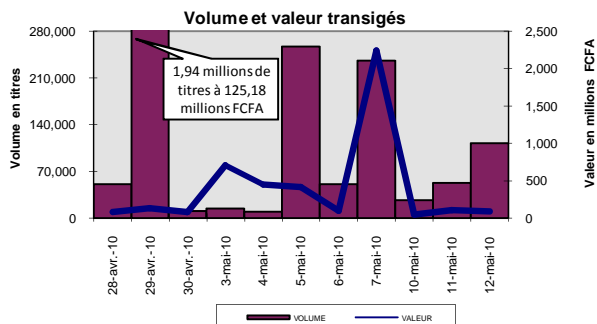
Bulletin du 12 mai 2010

Vol : 13 N° : 91

### Séance du 12 mai 2010

#### Indices de référence

Base = 100 au 15 septembre 1998	Fermeture	Variation		Fermeture Précédente	Capitalisation Boursière en F CFA
		en valeur	en %		
BRVM 10	165.80	0.46	0.28%	165.34	2,445,613,514,049
BRVM Composite	144.83	0.22	0.15%	144.61	3,148,039,458,149
Capitalisation du marché obligataire ( en F CFA)					498,190,964,780



#### Indices sectoriels

Base = 100 au 14 juin 1999	Fermeture	Variation		Fermeture Précédente	Nombre de sociétés
		en valeur	en %		
BRVM - Industrie	91.25	0.00	0.00%	91.25	13
BRVM - Services Publics	385.93	-0.84	-0.22%	386.77	4
BRVM - Finances	66.96	0.69	1.04%	66.27	7
BRVM - Transport	244.15	0.00	0.00%	244.15	2
BRVM - Agriculture	139.50	-0.08	-0.06%	139.58	4
BRVM - Distribution	115.49	0.00	0.00%	115.49	7
BRVM - Autres Secteurs	57.10	0.00	0.00%	57.10	1

#### Sommaire du marché

	Volume Transigé	Valeur Totale Transigée (F CFA)	Nombre de Transactions	Nombre de titres échangés	Titres			
					Gains	Pertes	Inchangés	
Actions	111,902	83,520,715	63	14	2	2	10	
Obligations	52	519,480	2	1	0	1	0	
Droits	0	0	0	0	0	0	0	

Titres les plus actifs		Plus fortes hausses			Plus fortes baisses		
Titres	Volume	Titres	Cours	Variation	Titres	Cours	Variation
ECOBANK TRANS. INCORP. TG	109,640	Bank Of Africa Cote d'Ivoire	32,500	2500	ONATEL BF	45,000	-1,000
SAPH CI	1,500	SGB CI	42,225	2225	SAPH CI	17,490	-20
SONATEL SN	264				TPCI 6,95% 2009-2014	9,990	-10
BICI CI	134						
SARI CI	100						

#### Indices boursiers internationaux

Places financières africaines	Indices	Clôture 12-mai-10	Variation Séance précédente	Indices au 31-déc.-09	Autres places financières	Indices	Clôture 12-mai-10	Variations Séance précédente	Indices au 31-déc.-09
ACCRA (*)	GSE	7007.38	2.01%	5572.34	PARIS (**)	CAC 40	3708.14	0.40%	3936.33
CASABLANCA (*)	MADEX	9923.76	0.02%	8464.47	LONDRES (**)	FOOTSIE 100	5332.62	-0.03%	5412.88
LAGOS (*)	NSE	27686.29	-0.10%	20827.17	NEW YORK (*)	DJIA	10748.26	-0.34%	10428.05
TUNIS (*)	TUNINDEX	4910.93	-0.29%	4291.72	TOKYO (**)	NIKKEI 225	10394.03	-0.16%	10546.44

(\*) Indices de la veille

(\*\*) Indices à 11 H GMT

#### Coupons annoncés

Symbole	Titre	Coupon		
		Montant net (FCFA)	Date de détachement	Date de paiement
CABC	SICABLE CI	2,340	14-mai-10	18-mai-10
SLBC	SOLIBRA CI	12,060	18-mai-10	20-mai-10
BOAB	BOA BENIN	3,150	28-mai-10	1-juin-10

ND: Non Disponible

MARCHÉ DES ACTIONS

Séance du 12 mai 2010

Symbole	Titre	Classe de Capitalisation Boursière	Qté	Cours		Qté	Cours du jour	Volume	Valeur	Cours Précéd.	Cours Référence	Ecart maximum		Dernier dividende Payé		Cours extrêmes de l'année		
				Ach. / Vend.								Montant net	Date	Plus Bas	Plus Haut			
<b>SECTEUR - INDUSTRIE</b>																		
CABC	SICABLE CI	C	11	17000 / 18450	30	NC				18,450	18,450	17,070	19,830	2,340	18-mai-10	14,000	20,000	
CDAC	CEDA CI	C				NC				4,710	4,710	4,360	5,060	630	7-juil-00	4,710	5,090	
FTSC	FILTISAC CI	B	476	3100 / 3200	925	3,200	40	128,000		3,200	3,200	2,960	3,440	331,70	16-juil-09	2,685	3,225	
NEIC	NEI CI	C		/ 3595	477	NC				3,595	3,595	3,330	3,860	225	28-juil-01	3,595	3,595	
N TLC	NESTLE CI	B	1	73105 /		NC				73,105	73,105	67,625	78,585	4,050	26-août-09	62,005	73,105	
SEMC	CROWN SIEM CI	B		/ 30000	5	NC				30,000	30,000	27,750	32,250	2,250	31-juil-09	30,000	33,860	
SIVC	SIVOVA CI	C	3	10530 / 11000	10	11,000	11	121,000		11,000	11,000	10,175	11,825	1,080	10-juil-09	9,200	11,000	
SLBC	SOLIBRA CI	A		/ 158000	161	NC				160,000	160,000	148,000	172,000	12,060	13-mai-09	149,160	186,500	
SMBC	SMB CI	B		/ 13870	20	NC				14,990	14,990	13,870	16,110	1,087	24-juil-09	14,990	19,895	
STBC	SITAB CI	B	60	42000 / 45000	565	45,000	38	1,710,000		45,000	45,000	41,625	48,375	8,270	14-avr-10	44,900	65,365	
TTRC	TRITURAF CI	C	112	1700 / 1700	3	NC				1,695	1,695	1,570	1,820	1,440	19-juil-02	1,370	2,400	
UNLC	UNILEVER CI	A	31	72505 / 75000	5	NC				72,505	72,505	67,070	77,940	34,200	8-juin-09	65,000	75,000	
UNXC	UNIWAX CI	C	2	11000 / 11700	175	NC				11,700	11,700	10,825	12,575	1,350	6-juin-03	11,700	18,000	
TOTAL							89	1,959,000										
<b>SECTEUR - SERVICES PUBLICS</b>																		
CIEC	CIE CI	B	27	15000 / 15140	994	15,140	10	151,400		15,140	15,140	14,005	16,275	1,575	6-juil-09	13,265	16,490	
ONTBF	ONATEL BF	A	110	45000 / 48000	14	45,000	35	1,575,000		46,000	45,000	41,625	48,375			45,000	49,010	
SDCC	SODE CI	B	18	12600 / 13000	60	NC				12,600	12,600	11,655	13,545	900	6-juil-09	8,000	13,300	
SNTS	SONATEL SN	A	213	135000 / 136000	5	135,000	264	35,640,000		135,000	135,000	124,875	145,125	12,150	29-avr-10	120,000	150,000	
TOTAL							309	37,366,400										
<b>SECTEUR - FINANCES</b>																		
BICC	BICI CI	B	632	38500 / 38995	28	38,500	134	5,159,000		38,500	38,500	35,615	41,385	3,645	29-mai-09	28,005	39,000	
BOAB	BANK OF AFRICA BN	B	38	47005 /		47,005	12	564,060		47,005	47,005	43,480	50,530	3,150	3-juin-09	45,990	47,005	
BOAC	BANK OF AFRICA COTE D'IVOIRE	B	32	32500 /		32,500	18	585,000		30,000	32,500	30,065	34,935			28,565	32,500	
BOAC1	BOA Côte d'Ivoire Action Nouvelle 1	C	44	28000 / 32000	50	NC				30,000	30,000	27,750	32,250			26,575	30,000	
BOAN	BANK OF AFRICA NG	B	53	40255 /		NC				40,255	40,255	37,240	43,270	2,475	16-juin-09	39,400	40,255	
BOAN2	BOA Niger Action Nouvelle 2	C	30	35000 / 36995	90	NC				36,995	36,995	34,225	39,765			36,995	39,430	
ETIT	ECOBANK TRANS. INCORP. TG	A	113,580	52 / 54	9,500	52	109,640	5,701,280		52	52	49	55	0,94	22-juin-09	38	58	
SAFC	SAFCA CI	C				NC				29,000	29,000	26,825	31,175	2,250	30-juil-09	29,000	29,250	
SGBC	SGB CI	A	1,557	42225 / 46000	10	42,225	31	1,308,975		40,000	42,225	39,060	45,390	4,075	10-juil-09	37,000	44,000	
TOTAL							109,835	13,318,315										
<b>SECTEUR - TRANSPORT</b>																		
SDSC	BOLLORE AFRICA LOGISTICS CI	B	57	47000 / 50000	10	NC				47,000	47,000	43,475	50,525	4,666	13-mai-09	42,500	48,000	
SVOC	SIVOM CI	C		/ 5100	5	NC				5,550	5,550	5,135	5,965	270	5-juil-99	5,550	6,495	
TOTAL																		
<b>SECTEUR - AGRICULTURE</b>																		
PALC	PALM CI	B		/ 4950	607	NC				4,950	4,950	4,580	5,320	225	21-juil-00	4,950	7,095	
SICC	SICOR CI	C		/ 5000	37	NC				5,000	5,000	4,625	5,375	1,919	25-sept-00	5,000	6,250	
SOGC	SOGB CI	B	1	17935 / 18000	678	18,000	69	1,242,000		18,000	18,000	16,650	19,350	2,070	27-juil-09	14,500	18,100	
SPHC	SAPH CI	B	100	16700 / 17490	2,505	17,490	1,500	26,235,000		17,510	17,490	16,180	18,800	1,056,60	12-juin-09	10,000	17,510	
TOTAL							1,569	27,477,000										
<b>SECTEUR - DISTRIBUTION</b>																		
ABJC	SERVAIR ABIDJAN CI	C	25	3000 / 3400	14	NC				3,395	3,395	3,145	3,645	225	13-juil-00	3,395	4,445	
BNBC	BERNABE CI	C		/ 22185	13	NC				22,185	22,185	20,525	23,845	1,635	3-juil-09	15,990	22,250	
CFAC	CFAO CI	B	60	13765 / 13765	40	DIF				12,800	13,760	12,730	14,790	1,531	2-juil-09	11,100	24,875	
PRSC	SDA CI	B		/ 115000	5	NC				116,000	116,000	107,300	124,700	11,250	31-juil-09	116,000	116,000	
SHEC	SHELL CI	B		/ 11935	5	NC				12,900	12,900	11,935	13,865	990	3-juin-09	11,845	17,800	
SRIC	SARI CI	C	181	34000 /		34,000	100	3,400,000		34,000	34,000	31,450	36,550	5,566	2-juil-09	34,000	49,900	
T TLC	TOTAL CI	B	5	83500 / 93000	3	NC				93,000	93,000	86,025	99,975	10,645	25-juin-09	79,000	93,525	
TOTAL							100	3,400,000										
<b>AUTRES SECTEURS</b>																		
STAC	SETAO CI	C				NC				4,625	4,625	4,280	4,970			4,625	5,000	
TOTAL																		
<b>TOTAL - Marché des actions</b>								111,902	83,520,715									

Légende:

Mentions : NC: Non Coté Ex: Ex-coupon ou Ex-droit SP: Suspendu DIF: Différé

Classe de Capitalisation Boursière :

- A: Sociétés ayant une capitalisation boursière Supérieure à 100 milliards FCFA.
- B: Sociétés ayant une capitalisation boursière Comprise entre 10 milliards FCFA et 100 milliards FCFA.
- C: Sociétés ayant une capitalisation boursière Inférieure ou égale à 10 milliards FCFA.

MARCHÉ DES DROITS

Symbole	Titre	Qté	Cours		Qté	Cours du jour	Volume	Valeur	Cours Précéd.	Cours Référence	Ecart maximum		Parité	Période de Négoce	
			Ach. / Vend.								Debut	Fin			
<b>TOTAL-Marché des droits</b>															

Légende:

Parité: y pour x signifie y droits pour x action nouvelle

**MARCHÉ DES OBLIGATIONS**

Séance du 12 mai 2010

Symbole	Titre	Qté	Cours		Cours du jour	Volume	Valeur	Cours		Ecart maximum		Coupon couru	Type Amort	Coupon d'intérêt		
			Ach. / Vend.					Précéd.	Reference	Séance prochaine	Séance prochaine			Période	Montant net	Eché.
<b>OBLIGATIONS REGIONALES</b>																
BIDC.O1	BIDC 5,60% 2006-2013	6	9500 / 9500	6	NC			10,000	10,000	9,250	10,750	420.38	ACD	A	560	11-août
BOAB.O2	BOA BENIN 6.20% 2009-2014				NC			10,000	10,000	9,250	10,750	515.92	AC	A	583	23-juin
BOABF.O1	BOA-Burkina F. 5.90% 2006-2011				NC			10,000	10,000	9,250	10,750	217.44	AC	A	555	20-déc
BOABF.O2	BOA BURKINA F. 6.20% 2009-2014				NC			10,000	10,000	9,250	10,750	515.74	AC	A	582.80	23-juin
BOAC.O1	BOA - CI 6.20% 2009-2014				NC			10,000	10,000	9,250	10,750	537.68	AC	A	607.60	23-juin
BOAD.O6	BOAD 5,35% 2004-2011				NC			10,000	10,000	9,250	10,750	275.56	ACD	A	535	5-nov
BOAD.O7	BOAD 5% 2005-2013				NC			9,900	9,900	9,160	10,640	184.93	ACD	A	500	28-déc
BOAD.O8	BOAD 4,50% 2005-2011				NC			10,000	10,000	9,250	10,750	166.44	ACD	A	450	28-déc
BOAD.O9	BOAD 5% 2006-2014				NC			10,000	10,000	9,250	10,750	128.77	ACD	A	500	7-févr
BOAD.O10	BOAD 4,75% 2006-2012				NC			10,000	10,000	9,250	10,750	122.33	ACD	A	475	7-févr
BOAM.O1	BOA-Mali 5.75% 2006-2011		/ 10000	5,900	NC			10,000	10,000	9,250	10,750	195.89	AC	A	500	20-déc
BOAM.O2	BOA MALI 6.50% 2009-2014				NC			10,000	10,000	9,250	10,750	500.43	AC	A	565.50	23-juin
BOAN.O1	BOA NIGER 6.50% 2009-2014				NC			10,000	10,000	9,250	10,750	500.43	AC	A	565.50	23-juin
BOAS.O1	BOA SENEGAL 6.50% 2009-2014				NC			10,000	10,000	9,250	10,750	540.69	IF	A	611	23-juin
CAAB.O2	CAA BENIN 6% 2007-2012		/ 10000	50	NC			10,000	10,000	9,250	10,750	175.89	ACD	A	600	25-janv.
CEB.O1	CEB 6.50% 2003-2010				NC			3,333	3,333	3,085	3,580	181.63	ACD	A	216.65	10-juil.
CEB.O2	CEB 6.50% 2004-2011		/ 6667	5	NC			6,667	6,667	6,170	7,165	391.78	ACD	A	433	16-juin
CLTB.O2	CELTEL BURKINA 6.35% 2007-2013				NC			9,900	9,900	9,160	10,640	138.30	ACD	S	298	17/02-08
EOS.O1	Etat SENEGAL 5.50% 2005-2010				NC			10,000	10,000	9,250	10,750	438.49	ACD	A	550	25-juil.
EOS.O2	Etat Sénégal 5.50% 2007-2012				NC			9,310	9,310	8,615	10,005	310.41	ACD	A	550	18-oct.
EOT.O1	ETAT DU TOGO 6,50% 2006-2011		/ 10000	9	NC			10,000	10,000	9,250	10,750	130.00	ACD	A	650	28-févr.
ONTBF.O1	ONATEL 6.65% 2005-2011				NC			10,000	10,000	9,250	10,750	580.48	ACD	A	625	7-juin
PADS.O1	PAD 6.50% 2004-2011				NC			10,000	10,000	9,250	10,750	503.87	ACD	A	611	15-juil.
SEM.O1	SEMA 6.85% 2007-2012				NC			10,400	10,400	9,620	11,180	278.22	ACD	S	297.975	24/05-11
SHAF.O2	SHELTER AFRIQUE 6% 2008-2014				NC			10,000	10,000	9,250	10,750	285.08	ACD	S	300	21/11-05
STRAC.O1	SOTRA 6.80% 2007-2012				NC			9,900	9,900	9,160	10,640	571.12	AC	A	666	3-juil.
TGTLT.O1	TOGO TELECOM 6,50% 2007-2014		/ 10000	97	NC			10,000	10,000	9,250	10,750	140.12	ACD	S	294.904	15-févr.
TPCI.O6	TPCI 6% 2007-2010				NC			10,000	10,000	9,250	10,750	590.14	IF	A	600	18-mai
TPCI.O7	TPCI 6,25% 2008-2011		/ 10000	599	NC			9,300	9,300	8,605	9,995	409.25	IF	A	625	15-sept.
TPCI.O8	TPCI 6,95% 2009-2014		/ 10000	88	9,990	52	519,480	10,000	9,990	9,245	10,735	533.15	ACD	A	695	5-août
TOTAL						52	519,480									
<b>OBLIGATIONS KOLAS</b>																
AFD.O1	AFD 5,25% 2008-2016				NC			9,900	9,900	9,160	10,640	87.74	IF	A	525	12-mars
SFI.O1	SFI 4,75% 2006-2011				NC			10,000	10,000	9,250	10,750	188.70	IF	A	475	18-déc.
TOTAL																
<b>TOTAL-Marché des obligations</b>						<b>52</b>	<b>519,480</b>									

**Légende:**
**Type Amort:** Type d'Amortissement - IF: IN FINE - AC: AMORTISSEMENT CONSTANT - AD: AMORTISSEMENT DEGRESSIF - ACD: AMORTISSEMENT DIFFERE CONSTANT

**Période:** Périodicité de paiement des coupons - A: annuelle - S: Semestrielle - T: Trimestrielle

**Eché.**: Échéance de paiement des intérêts

**Mentions:** NC: Non Coté Ex: Ex-coupon ou Ex-droit SP: Suspendu DIF: Différé

**Avis, Décisions, Instructions & Circulaires du jour**

- Avis N 050-2010 / BRVM du 12 mai 2010 - Paiement de dividende BOA - BENIN \_ Exercice 2009.

- Avis N 051-2010 / BRVM du 12 mai 2010 - Rappel-jeudi 13 mai 2010, jour férié.

**Les Avis et Instructions sont disponibles auprès des Antennes Nationales de Bourse et sur le site internet de la BRVM : [www.brvm.org](http://www.brvm.org)**



# CFAO MOTORS CÔTE D'IVOIRE

**CFAO MOTORS COTE D'IVOIRE**  
Société Anonyme avec Conseil d'Administration  
au capital de F.CFA 5 563 960 000  
Siège Social : 117, Boulevard de Marseille ABIDJAN  
République de Côte d'Ivoire  
01 B.P. 2114 - Abidjan 01  
RCCM : CI-ABJ-1973-B-11362

\*\*\*\*\*

L'avis de convocation ci-dessous, tient lieu de convocation. Il n'y aura donc pas de convocation nominative.

## AVIS DE CONVOCATION

Mesdames et Messieurs les actionnaires de CFAO MOTORS COTE D'IVOIRE sont convoqués à l'Assemblée Générale Ordinaire Annuelle des actionnaires qui se tiendra **le vendredi 28 mai 2009 à 09 heures**, au siège de la société sis à ABIDJAN, 117, boulevard de Marseille, à l'effet de délibérer sur l'ordre du jour suivant :

- Lecture du rapport du Conseil d'Administration sur les comptes sociaux.
- Lecture du rapport général des Commissaires aux Comptes.
- Approbation des comptes sociaux de l'exercice clos le 31/12/2009 et quitus aux Administrateurs pour leur gestion et aux Commissaires aux Comptes pour l'accomplissement de leur mission durant l'exercice 2009.
- Affectation du résultat de l'exercice.
- Agrément pour les conventions conclues en 2009.
- Lecture du rapport spécial des Commissaires aux Comptes sur les conventions visées aux articles 438 à 448 de l'Acte Uniforme et approbation desdites conventions.
- Questions diverses et pouvoirs pour formalités.

Tout actionnaire qui ne pourrait pas assister à l'Assemblée Générale Ordinaire a la possibilité de se faire représenter par tout mandataire de son choix.

Tous les documents prévus par la loi seront tenus à la disposition des actionnaires au siège social de la société, 15 jours avant la date de l'assemblée.

Le Conseil d'Administration



**SOCIETE AFRICAINE DE REPRESENTATIONS INDUSTRIELLES  
" SARI "**

Société Anonyme avec Conseil d'Administration  
au Capital de F.CFA 1 355 480 000  
Siège Social : 117, Boulevard de Marseille ABIDJAN  
République de Côte d'Ivoire  
01 B.P. 1327 - Abidjan 01  
RCCM : CI-ABJ-2000-B-471

\*\*\*\*\*

L'avis de convocation ci-dessous, tient lieu de convocation. Il n'y aura donc pas de convocation nominative.

**AVIS DE CONVOCATION**

Mesdames et Messieurs les actionnaires de la SOCIETE AFRICAINE DE REPRESENTATIONS INDUSTRIELLES (SARI) sont convoqués à l'Assemblée Générale Ordinaire Annuelle des actionnaires qui se tiendra **le vendredi 28 mai 2010 à 15 heures**, au siège de la société sis à ABIDJAN, 117, boulevard de Marseille, à l'effet de délibérer sur l'ordre du jour suivant :

- Lecture du rapport du Conseil d'Administration sur les comptes sociaux.
- Lecture du rapport général des Commissaires aux Comptes.
- Approbation des comptes sociaux de l'exercice clos le 31/12/2009 et quitus aux Administrateurs pour leur gestion et aux Commissaires aux Comptes pour l'accomplissement de leur mission durant l'exercice 2009.
- Affectation du résultat de l'exercice.
- Agrément pour les conventions conclues en 2009.
- Lecture du rapport spécial des Commissaires aux Comptes sur les conventions visées aux articles 438 à 448 de l'Acte Uniforme et approbation desdites conventions.
- Renouvellement d'un mandat de Commissaire aux Comptes suppléant.
- Questions diverses et pouvoirs pour formalités.

Tout actionnaire qui ne pourrait pas assister à l'Assemblée Générale Ordinaire a la possibilité de se faire représenter par tout mandataire de son choix.

Tous les documents prévus par la loi seront tenus à la disposition des actionnaires au siège social de la société, 15 jours avant la date de l'assemblée.

Le Conseil d'Administration



# BOURSE REGIONALE DES VALEURS MOBILIERES S.A.

Afrique de l'Ouest

SOCIETE ANONYME AU CAPITAL DE F.CFA 3 062 040 000

Siège Social : Abidjan - COTE D'IVOIRE

Adresse : 18, Avenue Joseph Anoma – 01 BP 3802 Abidjan 01

Tél.: (225) 20 32 66 85 / 20 32 66 86 - Fax : (225) 20 32 47 77 / 20 32 66 84

Email. : [brvm@brvm.org](mailto:brvm@brvm.org)

## AVIS N° 050- 2010 / BRVM

### ----- Paiement de dividende

### BOA- BENIN

Exercice 2009  
-----

La Bourse Régionale des Valeurs Mobilières porte à la connaissance du public et des intervenants du marché, que la Bank Of Africa – Bénin en abrégé BOA-BENIN, mettra en paiement son dividende annuel net de **3 150 FCFA** par action, au titre de l'exercice 2009.

La date de fermeture des registres étant fixée au mardi 1<sup>er</sup> juin 2010, le titre BOA- BENIN (symbole : BOAB) cotera **ex - dividende** à partir du **vendredi 28 mai 2010**.


Par conséquent, tous les ordres de bourse en attente dans le système de négociation à cette date, seront annulés. Chaque SGI a la responsabilité de retransmettre de nouveaux ordres après avoir informé ses clients de cet événement.

Pour toute information complémentaire, veuillez contacter la SGI ACTIBOURSE 08 BP 879 COTONOU 08, BENIN - Tél. :( 229) 21 31 53 43. Fax :(229) 21 31 78 00. Email : [information@boa-actibourse.com](mailto:information@boa-actibourse.com)

Fait à Abidjan, le 12 mai 2009

Pour le Directeur Général,  
le Directeur des Opérations du  
Marché, Chargé de l'Intégration

Emmanuel ZAMBURE BI





BOURSE REGIONALE DES VALEURS MOBILIERES  
Afrique de l'Ouest

## BOURSE REGIONALE DES VALEURS MOBILIERES S.A.

Afrique de l'Ouest

SOCIETE ANONYME AU CAPITAL DE F.CFA 3 062 040 000

Siège Social : Abidjan - COTE D'IVOIRE

Adresse : 18, Rue Joseph Anoma – 01 BP 3802 Abidjan 01

Tél: (225) 20 32 66 85 /20 32 66 86 Fax : (225) 20 32 66 84

Email : [brvm@brvm.org](mailto:brvm@brvm.org)

### AVIS N°051- 2010 / BRVM

-----

**Rappel**

**Jeudi 13 mai 2010, jour férié**


-----


La Bourse Régionale des Valeurs Mobilières de l'Afrique de l'Ouest -BRVM rappelle au public et aux intervenants du marché que conformément à l'Avis N°176-2009/BRVM/DG relatif au calendrier de cotation 2010, le jeudi 13 mai 2010, Fête de l'Ascension étant férié en Côte d'Ivoire, aucune séance de cotation n'est prévue à cette date.

La prochaine séance de bourse aura lieu le **vendredi 14 mai 2010**.

Fait à Abidjan, le 12 mai 2010.

Pour le Directeur Général,  
le Directeur des Opérations du  
Marché, Chargé de l'Intérim

  
Emmanuel ZAMBLE BI









**SOCIÉTÉ AFRICAINE DE REPRÉSENTATIONS INDUSTRIELLES**

"SARL"  
Société Anonyme avec Conseil d'Administration  
au capital de FCFA 1 355 480 000  
Siège Social 117, Bd de Marseille  
01 B.P. 1327 - ABIDJAN 01  
R.C.M. CH-AJ-2006-B-471

**PROJET DE COMPTE DE RESULTAT SOCIAL AU 31 DECEMBRE 2009**

DEBIT	2009	2008	CREDIT	2009	2008
Achat de marchandises	13 771 805 495	13 151 019 453	Vente de marchandises	16 750 465 509	16 772 055 800
Autres achats	109 343 422	119 081 991	TRAVUX SERVICES VENDUS	143 154 900	205 597 447
Transports	84 389 552	105 166 095	CHIFFRE D'AFFAIRES	16 895 620 409	17 037 643 247
Services extérieurs	905 955 994	1 003 584 147	Production stockée	478 148 352	296 953 921
Impôts et taxes	127 695 029	144 320 222	Autres produits	2 077 473 313	2 363 780 263
Autres charges	297 125 956	447 644 897	VALEUR AJOUTEE		
Charges de personnel	678 437 519	802 033 919	EXCEDENT BRUT		
Dotation aux amortissements et provisions	305 145 788	305 833 998	D'EXPLOITATION	1 399 035 794	1 561 726 344
Charges financières	201 604 251	275 031 441	Reduits de provisions	90 943 365	55 000 000
Charges H.A.O.		1 311 313	Transferts de charges	1 164 833 370	71 897 328
Impôts sur le résultat	200 825 000	332 937 000	RESULTAT D'EXPLOITATION	1 164 833 370	1 382 879 674
Impôts différés			Produits financiers	66 485	22 740
			RESULTAT FINANCIER	-201 537 766	-275 008 701
			Produits H.A.O.	11 470 349	8 714 834
			RESULTAT H.A.O.	11 470 340	7 403 521
			RESULTAT NET	793 940 944	782 337 494

**PROJET DE BILAN SOCIAL AU 31 DECEMBRE 2009**

ACTIF	2009	2008	PASSIF	2009	2008
Immobilisations incorporelles	80 000 000	84 408 962	Capital	1 355 480 000	1 355 480 000
Immobilisations corporelles	1 777 342 587	1 706 335 528	Primes et réserves	1 152 308 194	1 163 785 060
Immobilisations financières	9 067 620	4 967 620	Résultat de l'exercice	793 940 944	782 337 494
dont impôts différés			dont impôts différés		
Stocks	3 051 729 935	4 340 341 669	Dettes financières	367 792 049	367 792 049
Créances et emplois assimilés	2 992 517 571	3 427 882 685	Dettes d'exploitation	3 230 144 482	2 793 410 441
Trésorerie-ACTIF	34 683 017	22 370 796	Trésorerie-PASSIF	1 064 875 119	3 088 423 184
<b>TOTAL</b>	<b>7 944 340 778</b>	<b>9 556 228 258</b>	<b>TOTAL</b>	<b>7 944 340 778</b>	<b>9 556 228 258</b>

**PROJET DE REPARTITION DES BENEFICES**

	2009	2008
Resultat net après impôt	793 940 944	782 337 494
Report à nouveau antérieur	34 582	31 511 488
Résultat à affecter	793 975 526	813 848 982
Reserve légale	0	0
Dividendes	769 465 200	813 814 000
Report à nouveau	24 510 326	34 582
Dividendes dont d'action	5 897	6 181

**PROJET DE TABLEAU FINANCIER DES RESSOURCES ET EMPLOIS**

RESSOURCES	2009	2008	EMPLOIS	2009	2008
Capacité d'autofinancement	1 097 616 393	1 024 460 000	Dividendes	813 814 400	825 283 800
Cess. d'immos incorporelles	11 470 340	0	Acquisit. d'immos incorporelles	0	0
Cess. d'immos corporelles	0	8 714 834	Acquisit. d'immos corporelles	371 722 896	373 284 898
Cess. d'immos financières	2 130 710 838	0	Acquisit. d'immos financières	3 200 000	0
Var du besoin de financement	0	793 774 532	Var du besoin de financement	0	0
Nouveaux emprunts	0	0	Remboursement des emprunts	0	0
Variation de trésorerie	3 228 797 572	1 826 949 366	Variation de trésorerie	1 188 737 286	1 198 598 498
<b>TOTAL</b>	<b>3 228 797 572</b>	<b>1 826 949 366</b>	<b>TOTAL</b>	<b>1 188 737 286</b>	<b>1 198 598 498</b>

Données en F.C.F.A.  
Projet de comptes non certifiés par les Commissaires aux comptes



# OPTI ASSET MANAGEMENT S.A.

Société de Gestion des FCP & SICAV

La société de gestion **Opti Asset Management** (OAM) publie à l'attention des intervenants du Marché Financier Régional et des investisseurs la Valeur Liquidative des Fonds Communs de Placement (FCP) au **11 mai 2010**

OPCVM (1)	Nombre de Parts	Valeur Liquidative Initiale (en FCFA)	Valeur Liquidative du jour (en FCFA)	Performance Par rapport		
				Au jour précédent	Au début de l'année	A la Valeur Liquidative Initiale
FCP (2)						
OPTI PLACEMENT	171 445,04	5 000	10 762,64	0,00%	3,89%	115,25%
FCP						
OPTI REVENU	44 282,25	5 000	7 073,53	0,01%	1,67%	41,47%
FCP						
OPTI CAPITAL	31 306,49	5 000	10 370,56	-0,03%	5,87%	107,41%

(1) - Organisme de Placement Collectif en Valeurs Mobilières

(2) - Fonds Commun de Placement

OPTI ASSET MANAGEMENT S.A

AU CAPITAL DE 20 000 000 DE F CFA, AGREMENT CREPMF N° S

IMMEUBLE UTB-GRAND MARCHÉ, 3<sup>e</sup> ETAGE, B.P. 2312 LOME-TOGO

TEL: (228) 221 04 42, 221 04 83 FAX: (228) 221 05 30

LA DIRECTION GENERALE





**SOGESPAR**

La société de gestion SOGESPAR publie à l'attention des intervenants du Marché Financier Régional la Valeur Liquidative du FCP SOGEVALOR au 11 Mai 2010 dans le tableau ci-dessous.

<b>VL FCP SOGEVALOR</b>	
<b>Nombre de parts au 11/05/2010</b>	<b>815,551</b>
<b>Valeur liquidative d'origine</b>	<b>5,000FCFA</b>
<b>Valeur liquidative au 10/05/2010</b>	<b>11,646FCFA</b>
<b>Valeur liquidative au 11/05/2010</b>	<b>11,641FCFA</b>
<b>Variation de la VL au 11/05/2010</b>	<b>-0.04%</b>
<b>Valeur Actif net au 11/05/2010</b>	<b>9,493,645,177.79FCFA</b>



# BOURSE REGIONALE DES VALEURS MOBILIERES S.A.

Siège Social : 18, Rue Joseph Anoma – 01 B.P. 3802 Abidjan 01  
Tel: (225) 20 326 685 / 20 326 686 Fax : (225) 20 326 684 E-mail : [brvm@brvm.org](mailto:brvm@brvm.org)  
Site Internet : [www.brvm.org](http://www.brvm.org)

Antennes

<b>BENIN</b> Tél : 229 312126	<b>BURKINA FASO</b> Tél : 226 308773	<b>COTE D'IVOIRE</b> Tél : 215 20326685	<b>GUINEE BISSAU</b> Tél : 225 20326686	<b>MALI</b> Tél : 223 232354	<b>NIGER</b> Tél : 227 736692	<b>SENEGAL</b> Tél : 221 8211518	<b>TOGO</b> Tél : 228 212305
----------------------------------	---	--	--	---------------------------------	----------------------------------	-------------------------------------	---------------------------------

## COMMUNIQUE /NEGO/91/2010

La BRVM a clôturé sa séance de cotation du mercredi 12 mai 2010 en hausse par rapport à la séance précédente. L'indice BRVM Composite est passé de 144,61 à 144,83 points ; soit une progression de 0,15%. L'indice BRVM 10, pour sa part, a gagné 0,28% à 165,80 points contre 165,34 précédemment.

1. La valeur des transactions s'établit à 84,04 millions F CFA contre 100,28 millions F CFA réalisés le mardi dernier.
2. La négociation a porté sur 14 sociétés pour un total de 38 inscrites sur le marché des actions. Le nombre de titres échangés s'est élevé à 111 954.
3. 15 SGI dont 7 hors Côte d'Ivoire ont participé au marché sur les 21 agréées.
4. La capitalisation boursière du marché des actions s'est chiffrée à 3 148 039 458 149 F CFA. Celle du marché obligataire s'élève à 498 190 964 780 F CFA.
5. Sur le marché obligataire, 52 obligations TPCI 6,95% 2009-2014 ont été échangées pour une valeur de FCFA 519 480, coupons courus non compris.

Nous remercions tous les intervenants du marché boursier régional et vous informons que la prochaine séance de cotation aura lieu, le vendredi 14 mai 2010.

Fait à Abidjan, le 12 mai 2010.

Pour le Directeur Général,  
le Directeur des Opérations du Marché,  
Chargé de l'Intérim

Emmanuel ZAMBONI

